

















**PRODUTO** : Shertruckmix PU Acrílico

**CÓDIGO**: 84.00

<b>USO</b>	<p># Recomendado para pintura geral, parcial e retoques de veículos automotivos, nacionais e importados, fácil de usar e aplicar.</p> <p># Possui alto brilho, secagem rápida, alta resistência à intempéries naturais e agentes químicos.</p> <p># O uso deste produto é exclusivo a profissionais devidamente treinados.</p>			
<b>COMPOSIÇÃO</b>	<p># Resina acrílica hidroxilada, pigmentos orgânicos e inorgânicos, solventes aromáticos, acetatos e aditivos.</p>			
<b>ESPECIFICAÇÕES</b>	Viscosidade Original Peso Específico % Sólidos Rendimento Validade Brilho Aderência	60 a 80 KU 25°C (pode variar conforme a cor) 0,940 - 1,350 ± 0,030 g/cm <sup>3</sup> (pode variar conforme a cor) 50 - 65% (pode variar conforme a cor) 35 a 40 m <sup>2</sup> por galão 24 meses 95 mínimo 95% mínimo		
<b>APLICAR SOBRE</b>	<p># Superfície metálica, tratada com Wash Primer 045 e Primer PU SW500</p>			
 <b>PREPARAÇÃO DE SUPERFÍCIE</b>	<p># Desengraxar a superfície com solução desengraxante 0400.</p>			
 <b>SEGURANÇA</b>	<p># Ler as instruções no verso da embalagem, antes de utilizar o produto.</p> <p># Utilizar luvas de látex e óculos para manusear o produto.</p> <p># Utilizar máscara respiradora com filtro de carvão ao manusear e aplicar o produto.</p> <p># Utilizar e manusear o produto somente em locais arejados e ventilados.</p>			
0 0	10 06 2008	Original	Sergio Ferraz	Andre Cruz
<b>REVISÃO</b>	<b>DATA</b>	<b>HISTÓRICO</b>	<b>ELABORADO</b>	<b>VERIFICADO / APROVADO</b>

## DADOS TÉCNICOS

	<b>SISTEMA</b>	SherTruckmix
	<b>PROPORÇÃO</b>	3 partes em volume de Shertruckmix PU Acrílico
	<b>CATÁLISE</b>	1 parte em volume de Endurecedor SW001
	<b>DILUIÇÃO</b>	10 a 20 % em volume de Diluente 485
	<b>VISCOSIDADE APLICAÇÃO</b>	20 a 25 segundos CF4 25°C
	<b>POT - LIFE</b>	2 horas
	<b>PRESSÃO DE AR</b>	40 a 50 lbs/pol <sup>2</sup>
	<b>Nº DEMÃOS</b>	2 demãos.
	<b>INTERVALO ENTRE DEMÃOS</b>	5 a 10 minutos.
	<b>TEMPO DE SECAGEM</b>	Ao Ar Livre de pó 15 a 20 minutos Manuseio 4 a 5 horas
	<b>ESPESSURA DE CAMADA SECA</b>	30 a 40 micra
	<b>LIXAMENTO</b>	Após 24 horas
	<b>RETOQUE</b>	Após 30 minutos a 60°C ou 24 horas secagem ao ar.
	<b>NOTAS</b>	

As informações aqui citadas, são baseadas em testes de laboratório e experiências práticas. A qualidade do produto é assegurada somente quando aplicado por profissional treinado com as especificações. Nos reservamos o direito de alterar ou eliminar quaisquer informações aqui citadas.