

















PRODUTO : Shertruckmix PU Acrílico Branco

CÓDIGO: 87.00.SW840

<p>USO</p>	<p># Recomendado para pintura geral, parcial e retoques de veículos automotivos, nacionais e importados, fácil de usar e aplicar. # Possui alto brilho, secagem rápida, alta resistência à intempéries naturais e agentes químicos. # O uso deste produto é exclusivo a profissionais devidamente treinados.</p>			
<p>COMPOSIÇÃO</p>	<p># Resina acrílica hidroxilada, pigmentos orgânicos e inorgânicos, solventes aromáticos, acetatos e aditivos.</p>			
<p>ESPECIFICAÇÕES</p>	<p>Viscosidade Original Peso Específico Fineza Rendimento Validade Brilho Aderência</p>	<p>75 a 80 KU 25°C 1,250 ± 0,030 g/cm³ 7,5 - 8,0 H 35 a 40 m² por galão 24 meses 95 mínimo 95% mínimo</p>		
<p>APLICAR SOBRE</p>	<p># Superfície metálica, tratada com Wash Primer 045 e Primer PU SW500</p>			
<p> PREPARAÇÃO DE SUPERFÍCIE</p>	<p># Desengraxar a superfície com solução desengraxante 0400.</p>			
<p> SEGURANÇA</p>	<p># Ler as instruções no verso da embalagem, antes de utilizar o produto. # Utilizar luvas de látex e óculos para manusear o produto. # Utilizar máscara respiradora com filtro de carvão ao manusear e aplicar o produto. # Utilizar e manusear o produto somente em locais arejados e ventilados.</p>			
<p>0 0</p>	<p>10 06 2008</p>	<p>Original</p>	<p>Josevan Carvalho</p>	<p>Andre Cruz</p>
<p>REVISÃO</p>	<p>DATA</p>	<p>HISTÓRICO</p>	<p>ELABORADO</p>	<p>VERIFICADO / APROVADO</p>

DADOS TÉCNICOS

	SISTEMA	SherTruckmix
	PROPORÇÃO	3 partes em volume de Shertruckmix PU Acrílico
	CATÁLISE	1 parte em volume de Endurecedor SW001
	DILUIÇÃO	10 a 20 % em volume de Diluente 485
	VISCOSIDADE APLICAÇÃO	20 a 25 segundos CF4 25°C
	POT - LIFE	2 horas
	PRESSÃO DE AR	40 a 50 lbs/pol ²
	Nº DEMÃOS	2 demãos.
	INTERVALO ENTRE DEMÃOS	5 a 10 minutos.
	TEMPO DE SECAGEM	Ao Ar Livre de pó 15 a 20 minutos Manuseio 4 a 5 horas
	ESPESSURA DE CAMADA SECA	30 a 40 micra
	LIXAMENTO	Após 24 horas
	RETOQUE	Após 30 minutos a 60°C ou 24 horas secagem ao ar.
	NOTAS	

As informações aqui citadas, são baseadas em testes de laboratório e experiências práticas. A qualidade do produto é assegurada somente quando aplicado por profissional treinado com as especificações. Nos reservamos o direito de alterar ou eliminar quaisquer informações aqui citadas.